

**МИНИСТЕРСТВО ОБРАЗОВАНИЯ
ТВЕРСКОЙ ОБЛАСТИ**

Советская ул., д. 23, Тверь, 170100
тел. (4822) 32-10-53, факс 32-10-53
E-mail: dep_obrazov@web.region.tver.ru
www.edu-tver.ru

ОКПО 00095584, ОГРН 1026900572511,
ИНН/КПП 6905011546\695001001

12.10.2016 № *29/13052-05*

На № _____ от _____

**Руководителям муниципальных
органов управления образованием
Тверской области**

Уважаемые коллеги!

Министерство образования Тверской области направляет Вам памятки: родителю – водителю; родителю, подростку и водителю для организации работы по профилактике детского дорожно-транспортного травматизма.

Министерство образования Тверской области просит Вас довести памятки до сведения руководителей образовательных организаций.

Приложение: 9 л. в 1 экз.

**Начальник отдела дошкольного,
общего, среднего, коррекционного
и дополнительного образования**

Министерства образования Тверской области

Ильева **Ж.Г. Ильева**

Родители-водители, предъявите кресло!

Только за один час утреннего рейда 29 сентября 2016 года сотрудники Тверского специального батальона ДПС ГИБДД оперативного реагирования выявили в столице Верхневолжья 29 автомобилистов, перевозивших своих детей без удерживающих устройств. Цифра шокирует.


А вот еще одна: за 10 месяцев 2016 года в Твери при перевозке в автомобилях пострадали 18 детей, при этом семь из них ехали без удерживающих устройств. А всего, по данным печальной статистики, каждый третий ребенок, ставший жертвой дорожно-транспортного происшествия, находился в качестве пассажира в машине.



Давайте вместе вспомним простые правила безопасности, которые уберегут наших сыновей и дочерей от беды.

- Единственный способ, обеспечивающий безопасность при перевозке детей в автомобиле, – это установка специальных удерживающих устройств;

- Для детей до 2 лет предназначено специальное кресло, которое крепится на заднем сиденье и обращено к заднему стеклу. В случае аварии оно уменьшает нагрузку на шею ребенка (самое уязвимое место при столкновении) на 90%;



- При перевозке детей от 3 до 8 лет рекомендуется использовать детское кресло со специальной системой ремней безопасности. Оно уменьшает возможность получения травм на 70%;

- Для детей от 9 до 12 лет нужно использовать детское кресло либо сиденье-подушку или адаптер, приподнимающие тело ребенка таким образом, чтобы ремень безопасности правильно и надежно сидел, проходя через грудную клетку и вниз через бедра (не через шею и живот). Чем ближе к телу ремень, тем лучше защита;

- Если ваш автомобиль оснащен подушкой безопасности, никогда не устанавливайте детское сиденье на переднее место;

- Всегда пристегивайтесь ремнями безопасности, в том числе в чужом автомобиле и при езде на короткие расстояния. Если это правило автоматически выполняется взрослыми, то оно легко войдет в привычку и у детей;



- Не перевозите детей на коленях. В момент ДТП, просто при резком торможении или маневре вы можете выронить ребенка и придавить своим телом. При столкновении даже на скорости 50 км/час силы инерции превышают величину веса тела в десятки раз;

- Не оправдывайте свою беспечность и безответственность тем, что дорога до школы занимает всего несколько минут – для трагедии достаточно нескольких секунд;

- Во время длительных поездок чаще останавливайтесь – детям необходимо двигаться;

- Учите ребенка правильно выходить из автомобиля через правую дверь, которая находится со стороны тротуара.

Прочитай и передай другому


Эти правила помогут тебе сохранить здоровье и жизнь.

Школьник Артем Папернов из города Нелидово Тверской области подходил к пешеходному переходу. Не успел он посмотреть по сторонам, как его хлопнули по плечу два приятеля и, весело крикнув «До завтра!», побежали через дорогу, даже не глядя на светофор. Рядом с ними едва успела затормозить выехавшая из-за поворота машина. Еще бы пара секунд, и могла бы произойти трагедия. «Почему мы не соблюдаем такие простые правила дорожного движения? - подумал Артем, - Ведь от них зависит наша собственная жизнь и счастье наших родных и близких.



Придя домой, школьник решил вспомнить самые простые правила поведения на дороге, которые легко запомнить, и разместил их на своей странице в «ВКонтакте», чтобы их еще раз прочитали и другие ребята:

- Ходи только по тротуару, придерживаясь правой стороны;
- Там, где нет тротуаров, иди по левому краю дороги, навстречу движущемуся транспорту;
- Переходи улицу только на зеленый свет светофора;
- Не перебегай дорогу перед машиной – она не может остановиться мгновенно;
- Никогда не играй на проезжей части. На велосипеде катайся во дворе или на специальной площадке;
- Выйдя из автобуса, подожди, пока он отъедет. И только потом, посмотрев по сторонам, переходи дорогу;
- Троллейбус и автобус обходи сзади, трамвай – спереди;
- Если часто возвращаешься домой по вечерам, попроси родителей купить тебе куртку или рюкзак со светоотражателями. Их выпускают не только для малышей;
- Никогда не переходи дорогу в наушниках, слушая музыку;
- Если рядом нет перехода или светофора, выбери место, откуда хорошо видно дорогу во всех направлениях и только тогда переходи ее.



Прочитал? Запомнил? А теперь размести эти правила на своих страницах в социальных сетях. Береги себя и свою жизнь, не причиняй боль своим родным и близким!

Не гоните, водители, вы ведь тоже родители!

В Тверской области растет число ДТП с участием детей и подростков. За восемь месяцев в этого года произошло 152 ДТП. 166 детей ранены, двое погибли. За безопасность дорожного движения отвечают все. Но, пожалуй, самая большая ответственность ложится на водителей.



Зона особого внимания – дороги вблизи детских садов и школ. Порой все решают считанные секунды. Поэтому каждый, кто садится за руль, должен помнить:

- Приближаясь к месту, где возможно внезапное появление детей, снизьте скорость движения, а правую ногу переместите на педаль тормоза.
- Если необходимо предупредить ребенка о своем приближении, лучше заранее подать звуковой сигнал. Нельзя это делать в непосредственной близости от него – он может испугаться и попасть под колеса.



- Прежде чем нажать на кнопку сигнала, оцените приблизительный возраст ребенка и возможную реакцию. Иногда для привлечения внимания лучше мигнуть фарами.

- При движении мимо школы или детского сада помните: «Чем хуже обзор, тем меньше скорость». Будьте готовы к появлению детей, выбегающих из-за стоящих машин.



Если вы понимаете, как важно соблюдать эти правила и хотите сохранить жизнь всем нашим детям, пожалуйста, скопируйте эту информацию и разместите ее на своей странице в социальных сетях, а также на сайте вашей организации!

Давайте беречь наших детей все вместе!

В Тверской области растет число ДТП с участием детей и подростков. За восемь месяцев в этого года произошло 152 ДТП. 166 детей ранены, двое погибли. Но трагедии можно избежать, если родители знают простые правила.




Дома:

- Безопасность на дороге начинается с разговора дома. Объясните ребенку, как важно соблюдать правила дорожного движения;
- Сделайте ему подборку социальных роликов на данную тему – пусть посмотрит на своем компьютере;
- Продумайте наиболее безопасный маршрут в школу, кружок или спортивную секцию, пройдите его вместе детьми;
- Узнайте, где гуляет ребенок с друзьями, побывайте там и выясните, где он должен быть особенно внимательным. Поговорите с ним об этом.



На улице:

- Находясь с детьми на проезжей части, не спешите, переходите дорогу размеренным шагом. Иначе вы научите спешить там, где надо быть внимательным;
- Не посылайте ребенка переходить или перебежать дорогу впереди вас – этим вы учите его идти через дорогу, не глядя по сторонам. Маленького ребенка надо крепко держать за руку и быть готовым удержать его при попытке вырваться – это типичная причина несчастных случаев;
- Обратите внимание ребенка на дорожную разметку, дорожные знаки, светофоры;
- У ребенка должен быть выработан твердый навык: прежде чем сделать первый шаг с тротуара, он поворачивает голову и осматривает дорогу во всех направлениях. Это должно быть доведено до автоматизма;



- Иногда ребенок не замечает машину или мотоцикл издалека. Научите его всматриваться вдаль;
- Учите детей оценивать скорость и направление будущего движения машины, определять, какая едет прямо, а какая готовится к повороту.
- Входить в любой вид транспорта и выходить из него можно только тогда, когда он стоит. Объясните ребенку, почему нельзя прыгать на ходу.



Если вы хотите обеспечить безопасность не только своих детей, пожалуйста, скопируйте эту информацию и разместите ее на своей странице в социальных сетях, а также на сайте вашей организации!